



REDI★ROCK®

MURS DE SOUTÈNEMENT &
AMÉNAGEMENTS PAYSAGERS

by



FABRICATION LOCALE
JURA LEMAN BETON





Les + du produit

Installation simple et rapide

Durabilité et solidité

Adaptabilité aux courbes du terrain

Esthétique et intégration paysagère incomparables

Manipulation facile
(passages de fourches et ancre de levage)



Concept unique de blocs de soutènement pour des aménagements esthétiques, robustes et polyvalents

REDI-ROCK®

REDI-ROCK, des blocs empilables à la manière d'un jeu de construction.

Equipés d'un système de levage homologué, ils s'installent à l'aide de **tout moyen de manutention**.

Avec son système d'emboîtement et sa forme spécifique, **REDI-ROCK** permet une **grande variété d'implantations** : linéaires, courbes et hauteurs importantes.

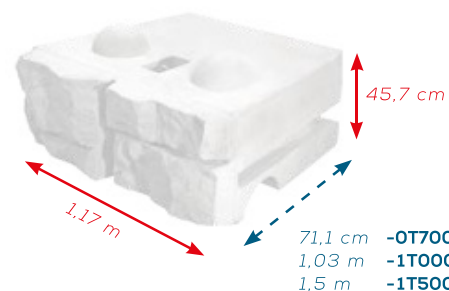
Ergots pour un assemblage rapide et sans difficultés.

Ancre de levage homologuée




Plusieurs finitions disponibles pour une intégration paysagère au plus proche de l'environnement naturel.

Réservation pour passage de fourches



3 TYPES DE FINITIONS



PIERRE SÈCHE



ENROCHEMENT

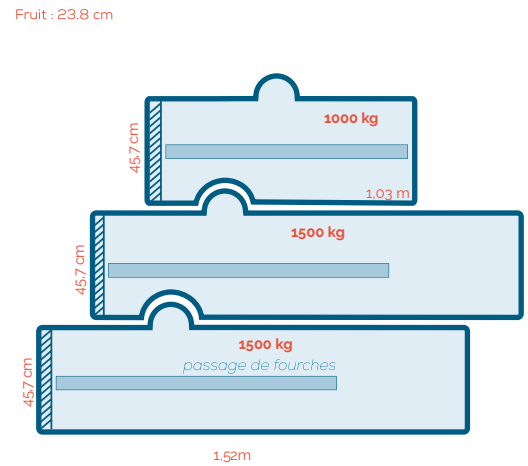
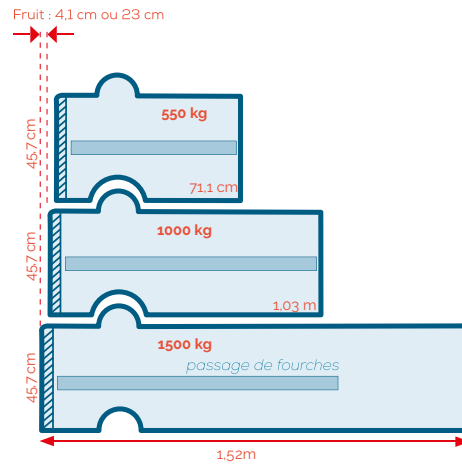


ROCAILLE

Soutènement

La taille et le poids propre à chaque bloc exploitent la gravité pour créer **des murs d'une grande solidité.**

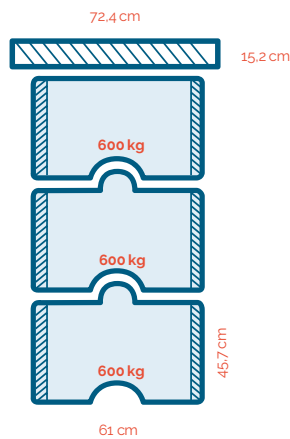
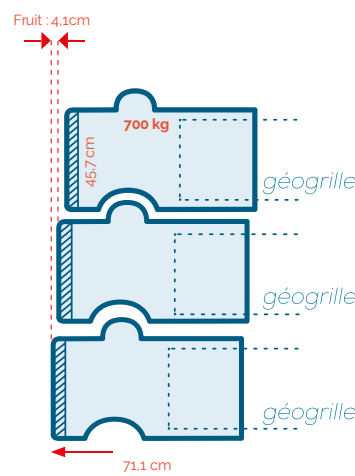
Les murs gravitaires REDI-ROCK minimisent les travaux d'excavation et présentent diverses options d'inclinaison permettant de construire des murs élevés.



Soutènement renforcé

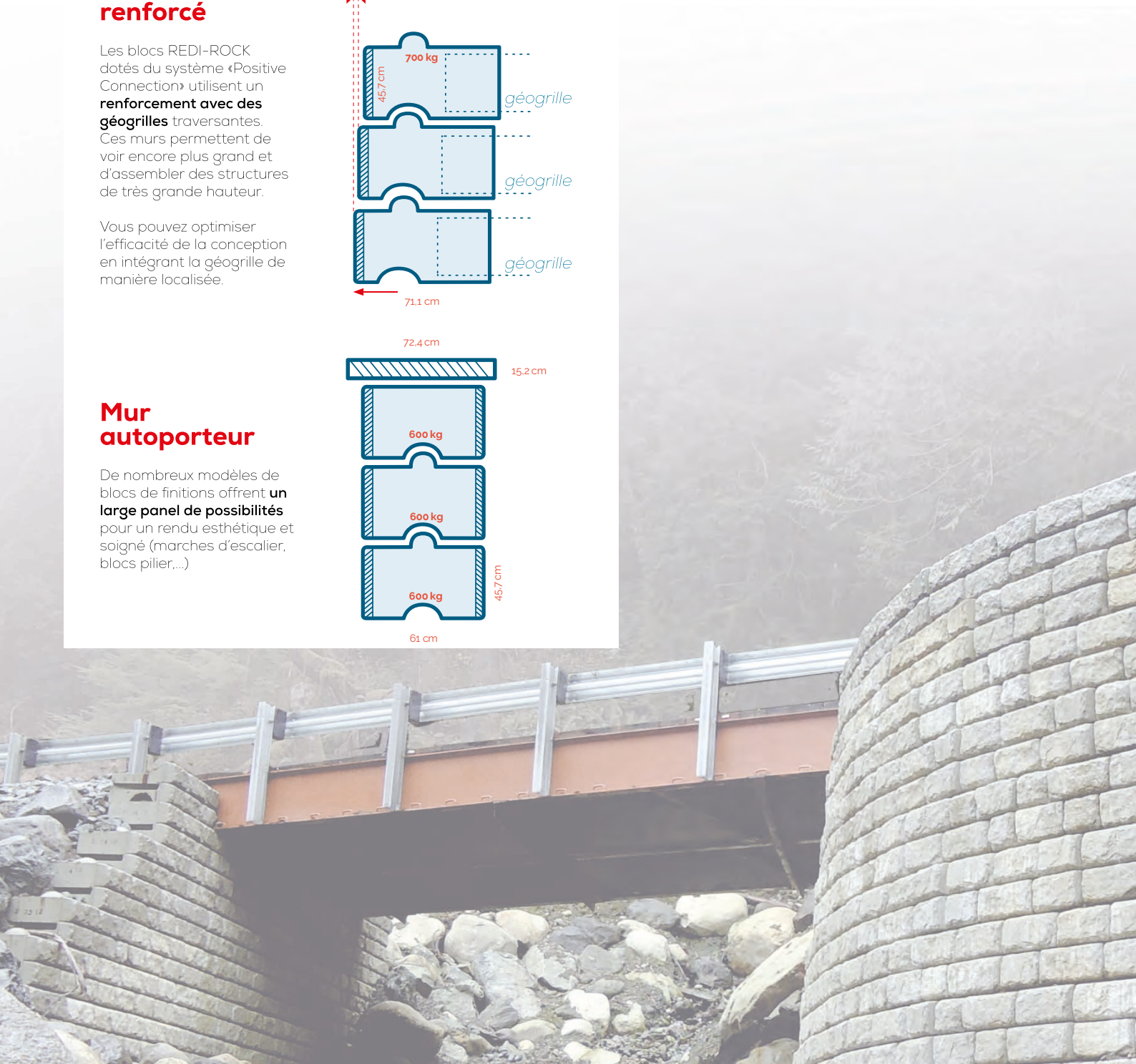
Les blocs REDI-ROCK dotés du système «Positive Connection» utilisent un **renforcement avec des géogrilles** traversantes. Ces murs permettent de voir encore plus grand et d'assembler des structures de très grande hauteur.

Vous pouvez optimiser l'efficacité de la conception en intégrant la géogrille de manière localisée.



Mur autoporteur

De nombreux modèles de blocs de finitions offrent **un large panel de possibilités** pour un rendu esthétique et soigné (marches d'escalier, blocs pilier,...)





SOUTÈNEMENT DE TERRAIN



AMÉNAGEMENT PAYSAGER
ET MURS DE SÉPARATION



AMÉNAGEMENT DE BERGES



OUVRAGE D'ART, VOIRIE
ET RÉSEAUX ROUTIERS

Un concept de blocs polyvalents

*adaptés à de nombreux usages
et de fabrication régionale.*



ROCK & WALL
SOLUTIONS MODULAIRES
JURA LEMAN BETON

ROCK & WALL
SOLUTIONS DE SOUTÈNEMENTS

SITE DE PRODUCTION
120 Route des Buclets
F-39400 Morbier
T. +33 3 63 68 01 22

BUREAUX
175 Rue de l'Aiglette Sud
F-01170 Gex
T. +33 4 50 20 82 22

contact@rock-and-wall.com
www.rock-and-wall.com

